



Территориальный орган
Федеральной службы государственной статистики
по Самарской области

Индексы потребительских цен

Июль 2023 года



ФЕДЕРАЛЬНАЯ СЛУЖБА
ГОСУДАРСТВЕННОЙ СТАТИСТИКИ

Индексы потребительских цен

Самарастат

Июль 2023 года

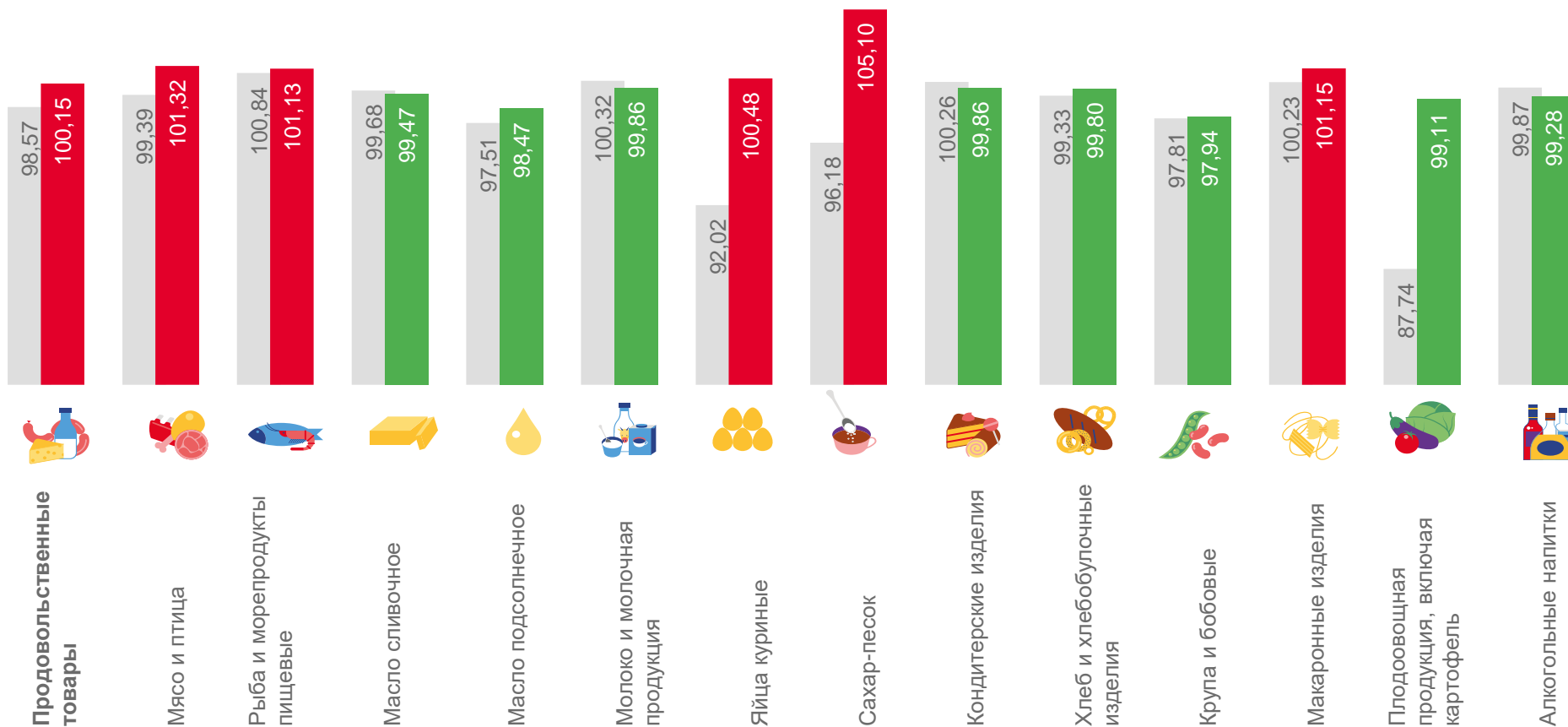
- 01 Индексы цен на отдельные группы и виды продовольственных товаров в % к предыдущему месяцу
- 02 Индексы цен на отдельные группы и виды продовольственных товаров в % к декабрю предыдущего года
- 03 Индексы цен на отдельные группы и виды продовольственных товаров в % к соответствующему месяцу предыдущего года
- 04 Индексы цен на плодоовощную продукцию, включая картофель в % к соответствующему месяцу предыдущего года
- 05 Индексы цен на отдельные группы и виды непродовольственных товаров в % к предыдущему месяцу
- 06 Индексы цен на отдельные группы и виды непродовольственных товаров в % к декабрю предыдущего года
- 07 Индексы цен на отдельные группы и виды непродовольственных товаров в % к соответствующему месяцу предыдущего года
- 08 Индексы цен на отдельные виды ЖНВЛП¹ в % к декабрю предыдущего года
- 09 Индексы цен на отдельные виды ЖНВЛП¹ в % к соответствующему месяцу предыдущего года
- 10 Индексы цен и тарифов на услуги в % к декабрю предыдущего года
- 11 Индексы цен и тарифов на услуги в % соответствующему месяцу предыдущего года
- 12 Индексы цен и тарифов на услуги в % к предыдущему месяцу

¹ Жизненно необходимые и важнейшие лекарственные препараты



ИНДЕКСЫ ЦЕН НА ОТДЕЛЬНЫЕ ГРУППЫ И ВИДЫ ПРОДОВОЛЬСТВЕННЫХ ТОВАРОВ

июль 2023 г. в % к предыдущему месяцу



■ июль 2022 г. к июню 2022 г.

■ июль 2023 г. к июню 2023 г.



ИНДЕКСЫ ЦЕН НА ОТДЕЛЬНЫЕ ГРУППЫ И ВИДЫ ПРОДОВОЛЬСТВЕННЫХ ТОВАРОВ

июль 2023 г. в % к декабрю предыдущего года



104,29

Продовольственные товары



Фруктоовощная продукция, включая картофель **128,13**



Сахар-песок **124,70**



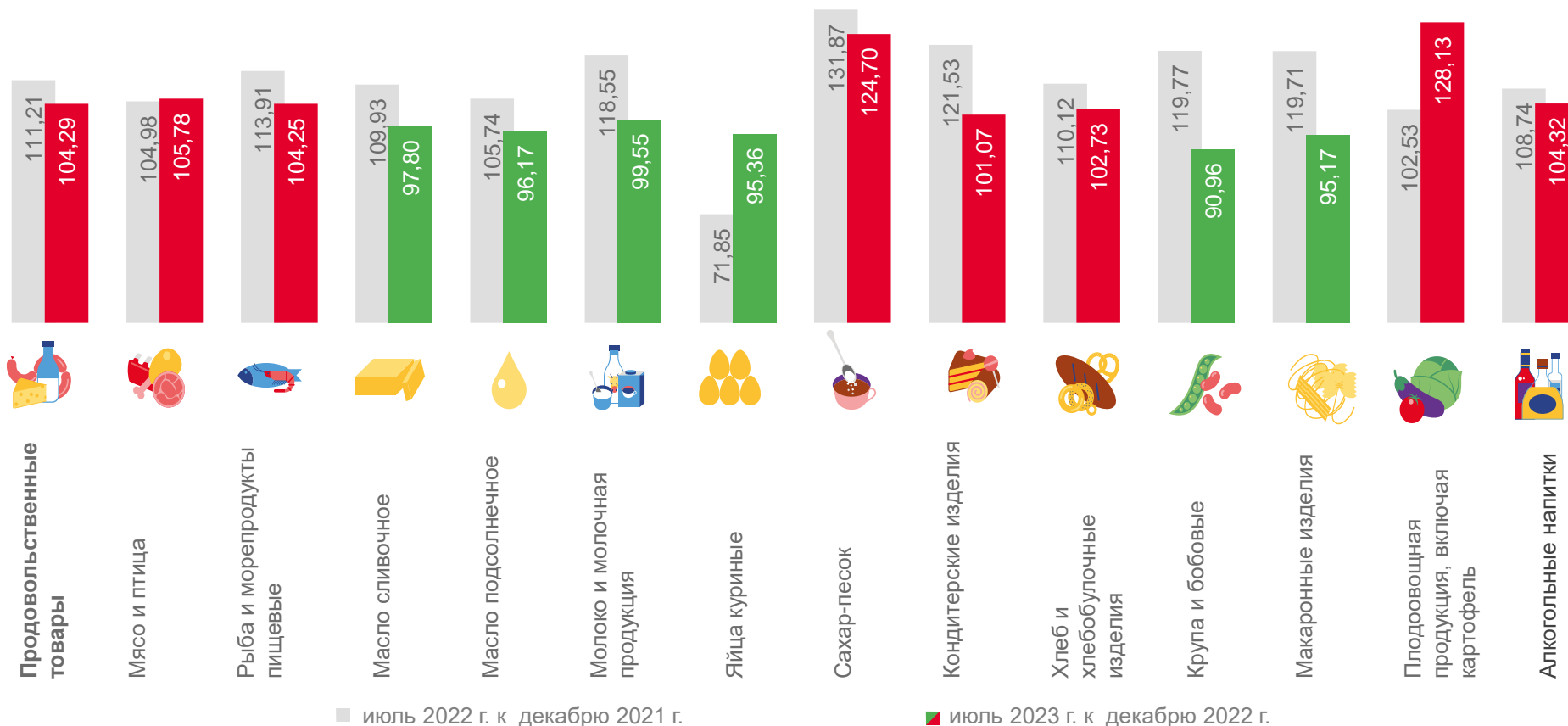
Крупа и бобовые **90,96**



Макаронные изделия **95,17**



Яйца куриные **95,36**



■ июль 2022 г. к декабрю 2021 г.

■ июль 2023 г. к декабрю 2022 г.



ИНДЕКСЫ ЦЕН НА ОТДЕЛЬНЫЕ ГРУППЫ И ВИДЫ ПРОДОВОЛЬСТВЕННЫХ ТОВАРОВ

июль 2023 г. в % к соответствующему месяцу 2022 г.



103,61

Продовольственные товары



118,15

Флодоовощная продукция, включая картофель



115,41

Яйца куриные



106,55

Хлеб и хлебобулочные изделия



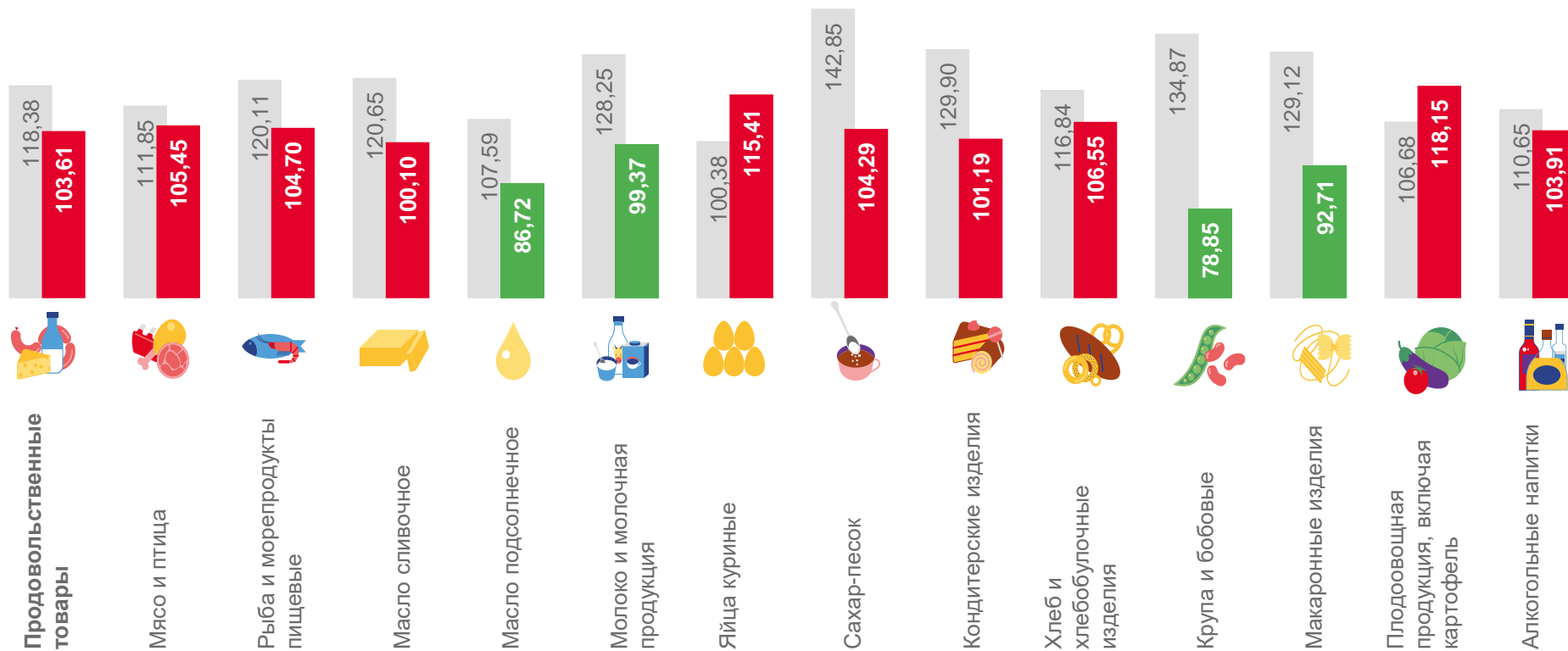
78,85

Крупа и бобовые



86,72

Масло подсолнечное



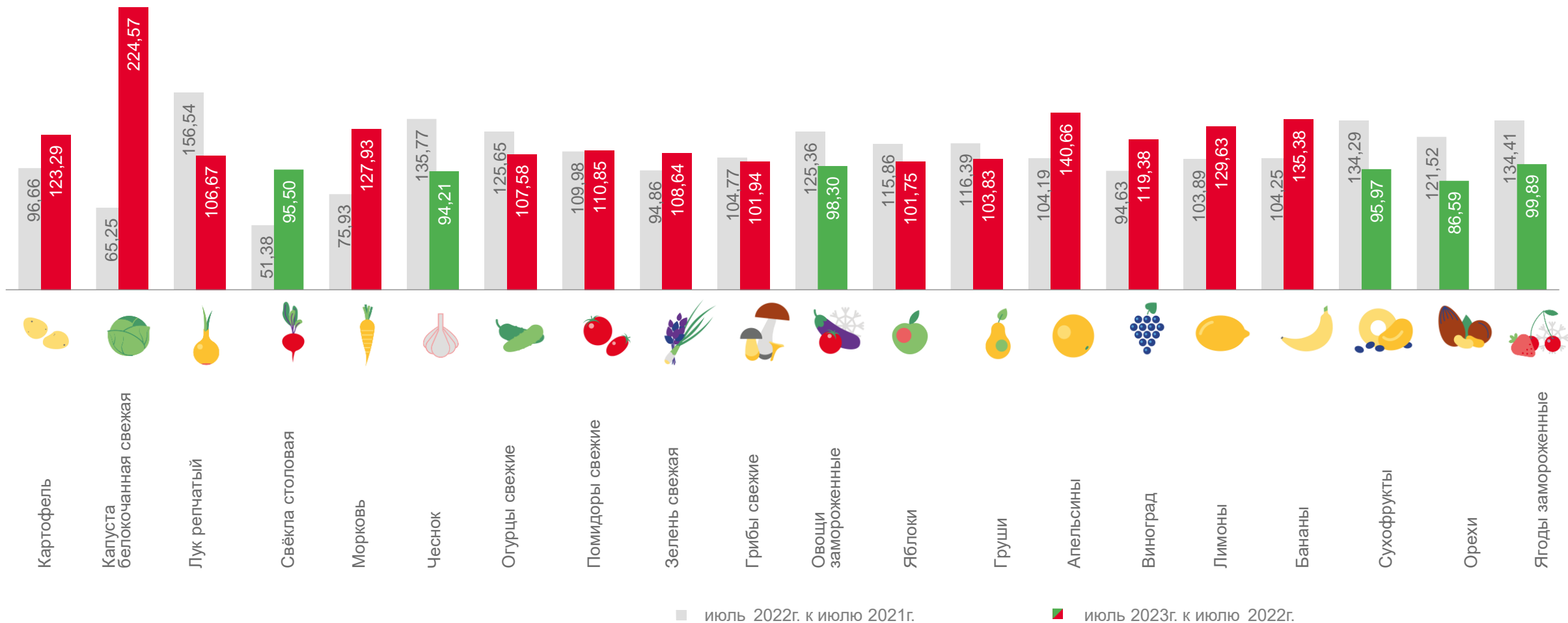
■ июль 2022 г. к июлю 2021 г.

■ июль 2023 г. к июлю 2022 г.



ИНДЕКСЫ ЦЕН НА ПЛОДООВОЩНУЮ ПРОДУКЦИЮ, ВКЛЮЧАЯ КАРТОФЕЛЬ

июль 2023 г. в % к соответствующему месяцу 2022 г.





ИНДЕКСЫ ЦЕН НА ОТДЕЛЬНЫЕ ГРУППЫ И ВИДЫ НЕПРОДОВОЛЬСТВЕННЫХ ТОВАРОВ

июль 2023 г. в % к предыдущему месяцу



101,04

Непродовольственные товары



103,82

Телерадиотовары



102,80

Строительные материалы



102,39

Топливо моторное



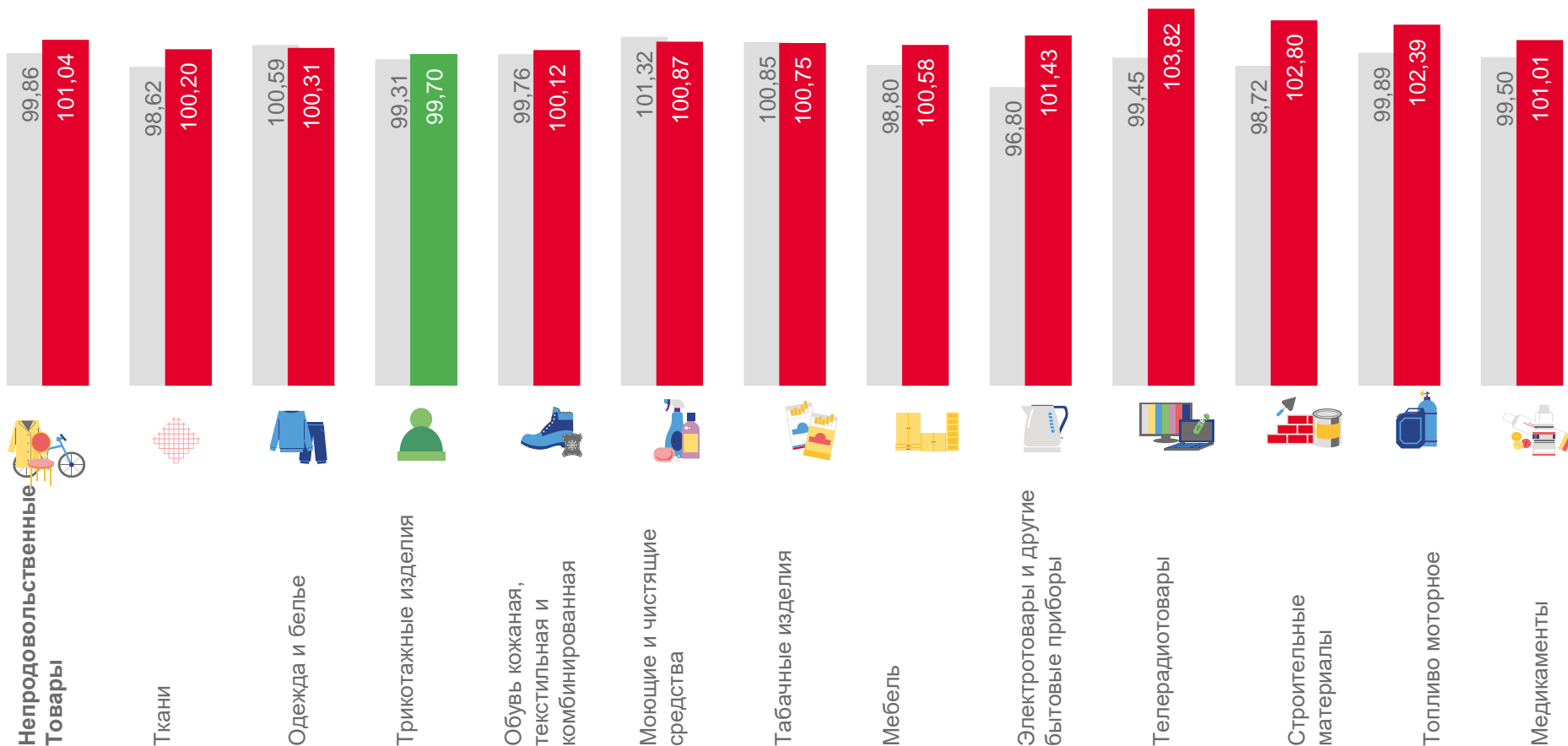
101,43

Электротовары и другие бытовые приборы



99,70

Трикотажные изделия



■ июль 2022 г. к июню 2022 г.

■ июль 2023 г. к июню 2023 г.



ИНДЕКСЫ ЦЕН НА ОТДЕЛЬНЫЕ ГРУППЫ И ВИДЫ НЕПРОДОВОЛЬСТВЕННЫХ ТОВАРОВ

июль 2023 г. в % к декабрю предыдущего года



102,49

Непродовольственные товары



105,38

Топливо моторное



105,22

Табачные изделия



90,29

Телерадиотовары



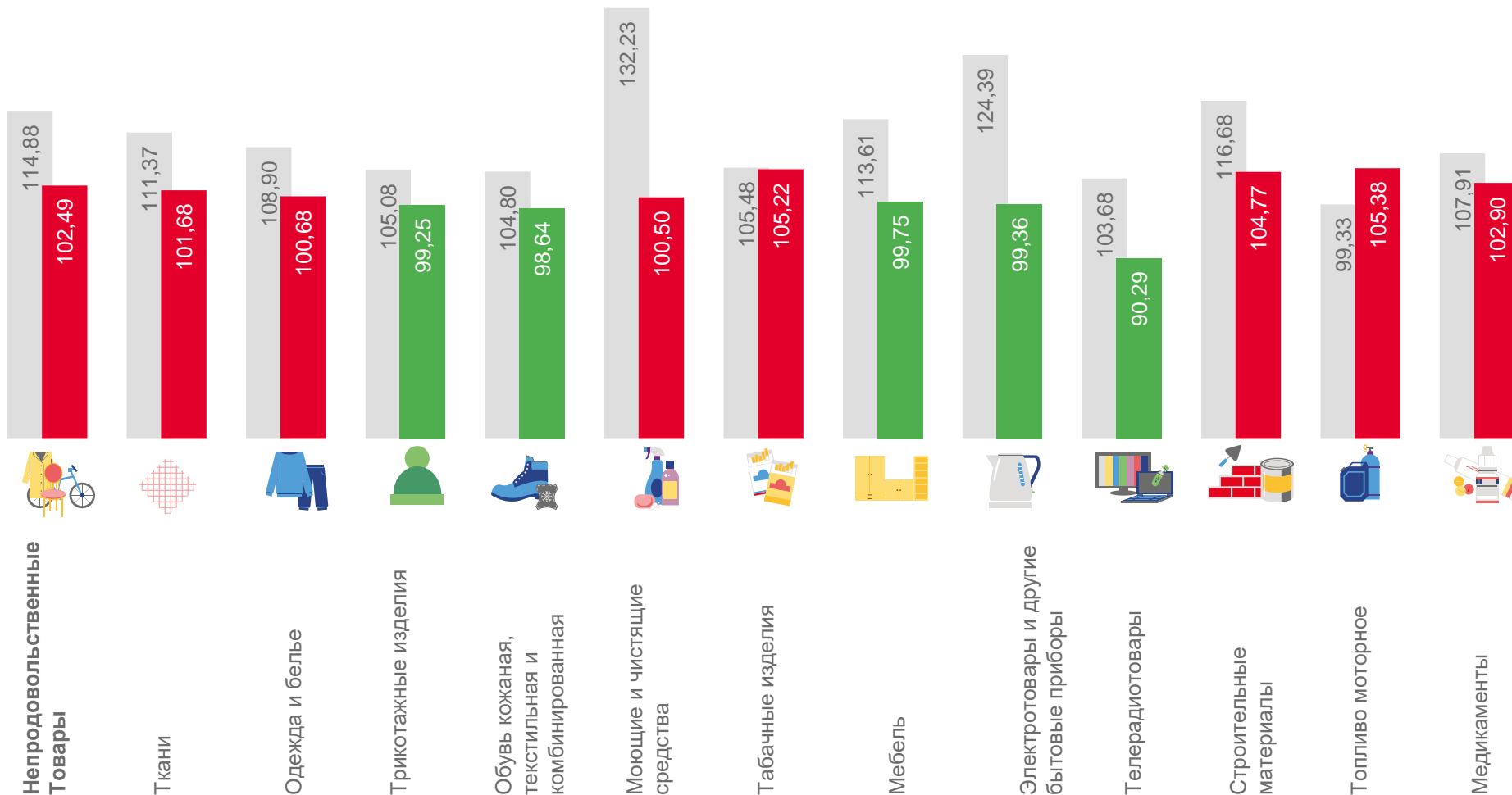
98,64

Обувь кожаная, текстильная и комбинированная



99,25

Трикотажные изделия



■ июль 2022 г. к декабрю 2021 г.

■ июль 2023 г. к декабрю 2022 г.



ИНДЕКСЫ ЦЕН НА ОТДЕЛЬНЫЕ ГРУППЫ И ВИДЫ НЕПРОДОВОЛЬСТВЕННЫХ ТОВАРОВ

июль 2023 г. в % к соответствующему месяцу 2022 г.



102,82

Непродовольственные товары



Табачные изделия

110,15



Топливо моторное

106,03



Телерадиотовары

86,42



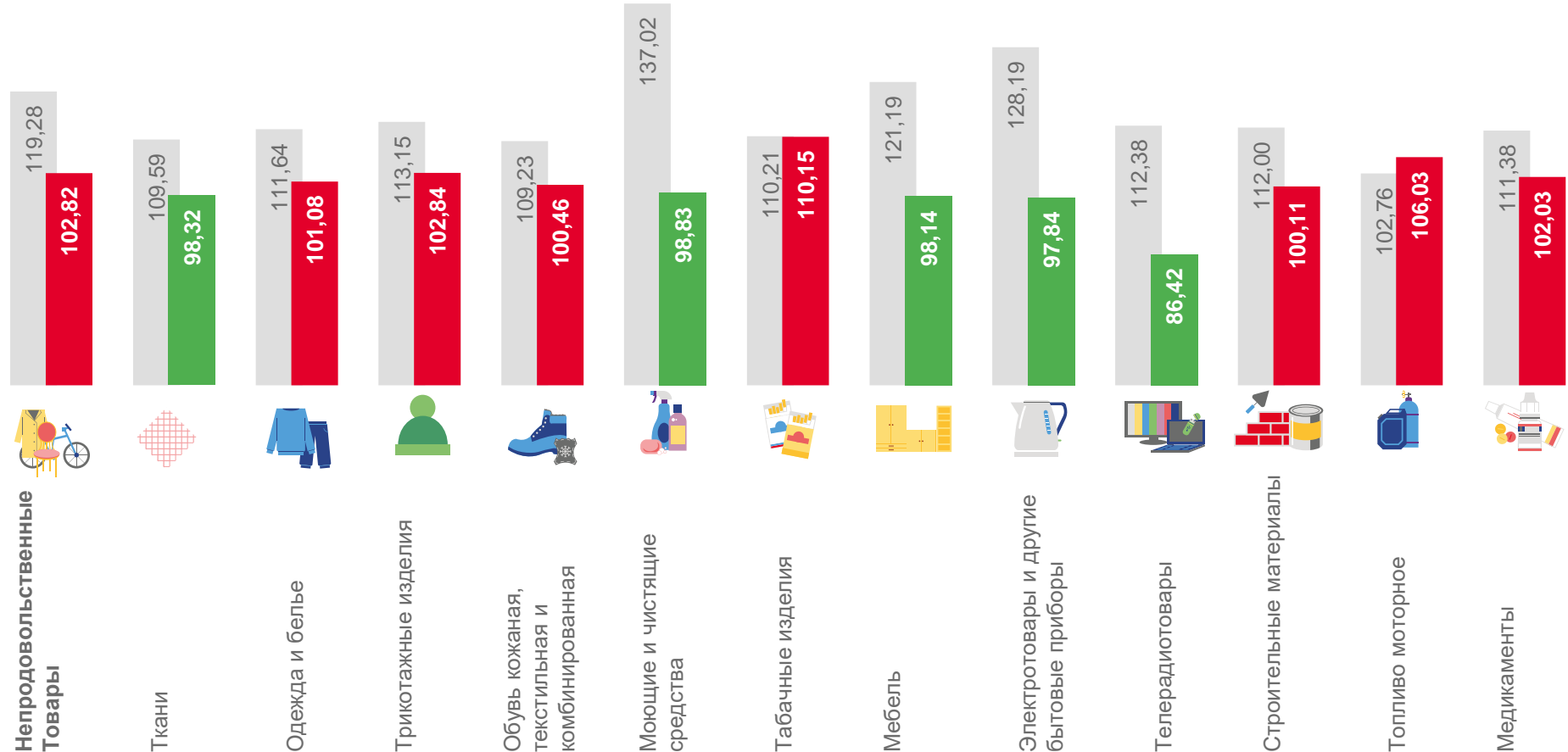
Электротовары и другие бытовые приборы

97,84



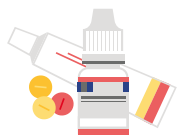
Мебель

98,14



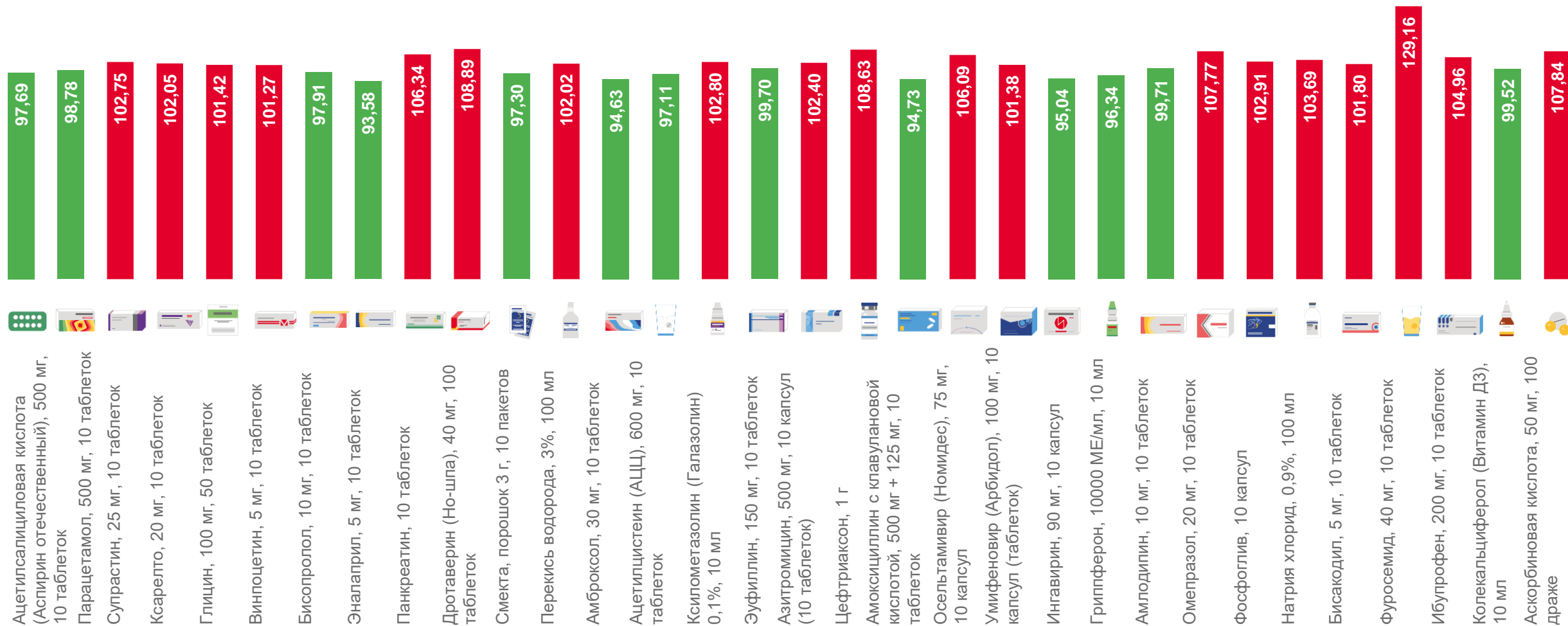
■ июль 2022 г. к июлю 2021 г.

■ июль 2023 г. к июлю 2022 г.

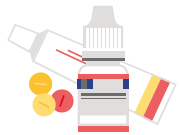


ИНДЕКСЫ ЦЕН НА ОТДЕЛЬНЫЕ ВИДЫ ЖНВЛП¹

июль 2023 г. в % к декабрю предыдущего года

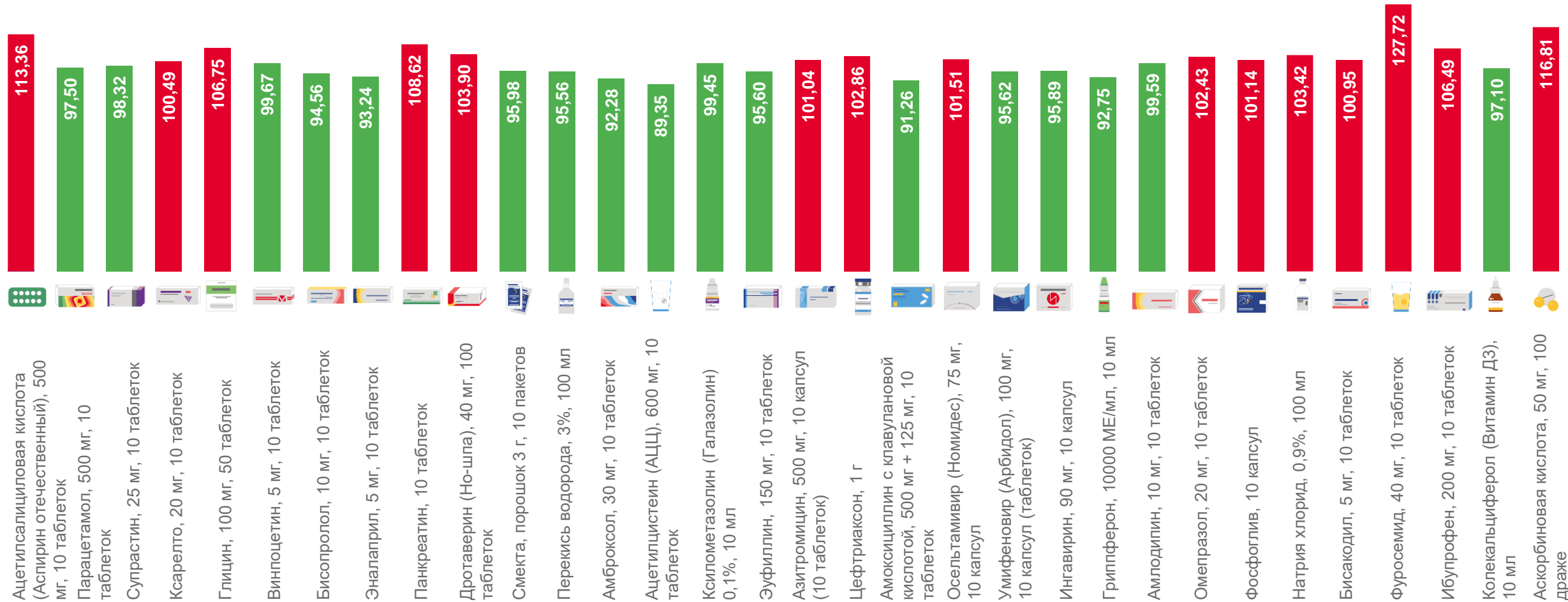


¹ Жизненно необходимые и важнейшие лекарственные препараты



ИНДЕКСЫ ЦЕН НА ОТДЕЛЬНЫЕ ВИДЫ ЖНВЛП¹

июль 2023 г. в % к соответствующему месяцу 2022 г.



¹ Жизненно необходимые и важнейшие лекарственные препараты



ИНДЕКСЫ ЦЕН И ТАРИФОВ НА УСЛУГИ

июль 2023 г. в % к предыдущему месяцу



Услуги

100,99



Санаторно-оздоровительные

106,16



Страхования

104,04



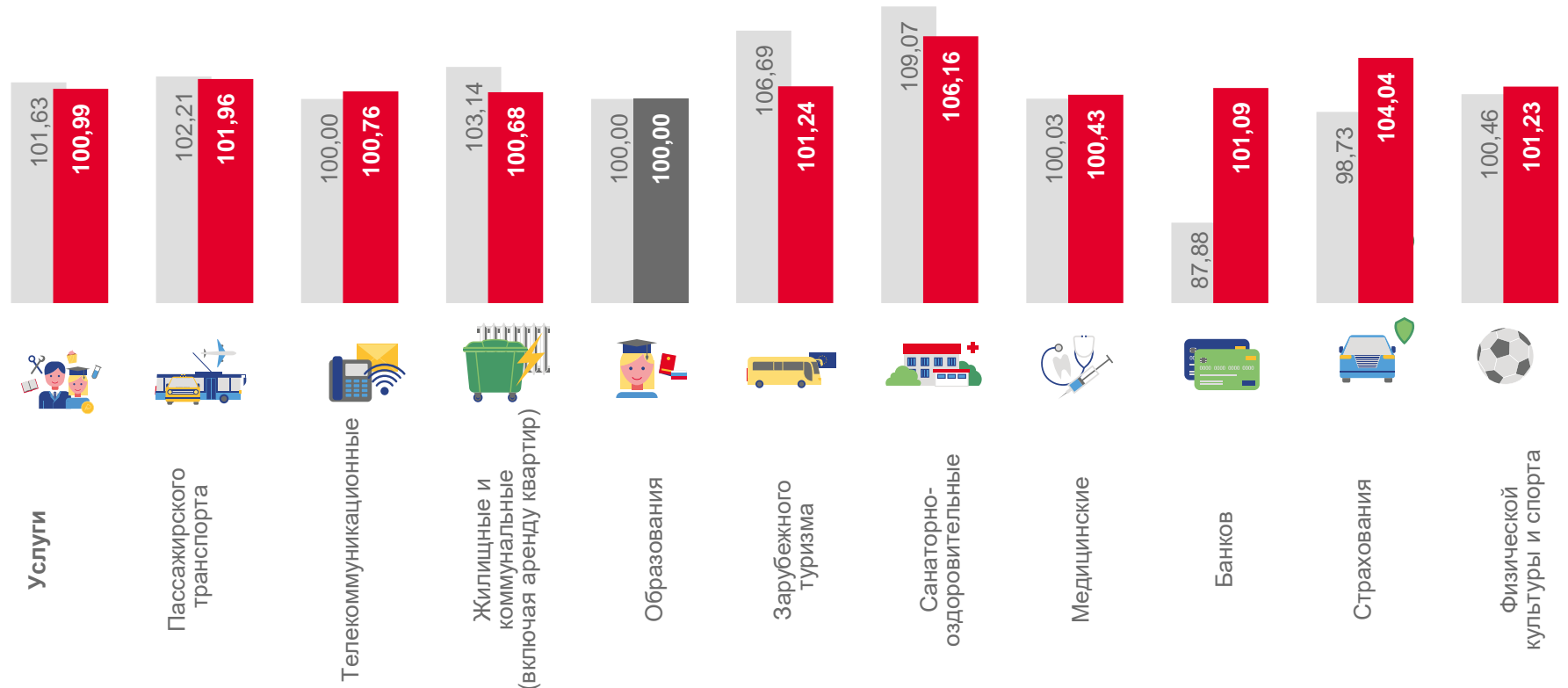
Пассажирского транспорта

101,96



Зарубежного туризма

101,24



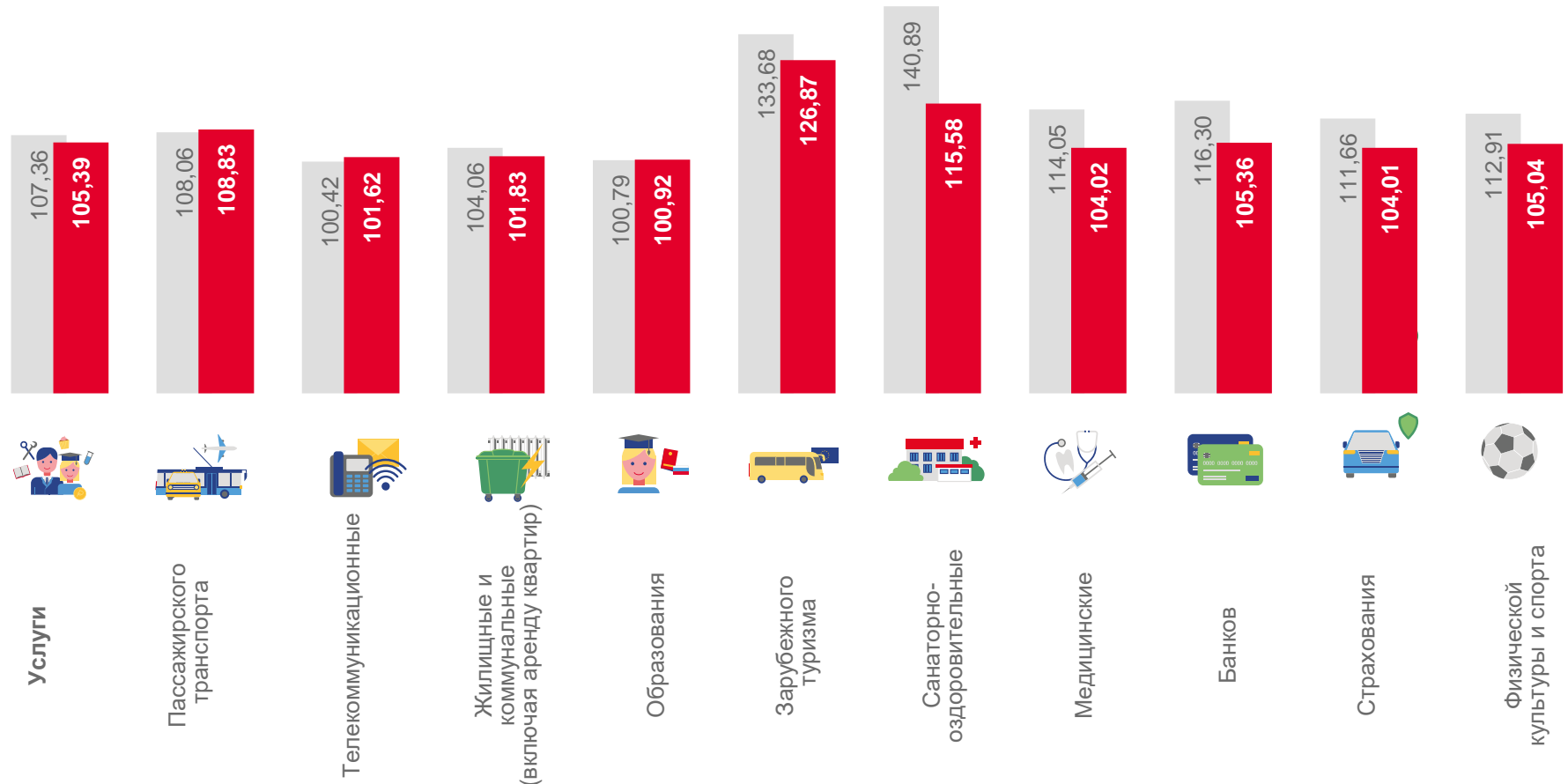
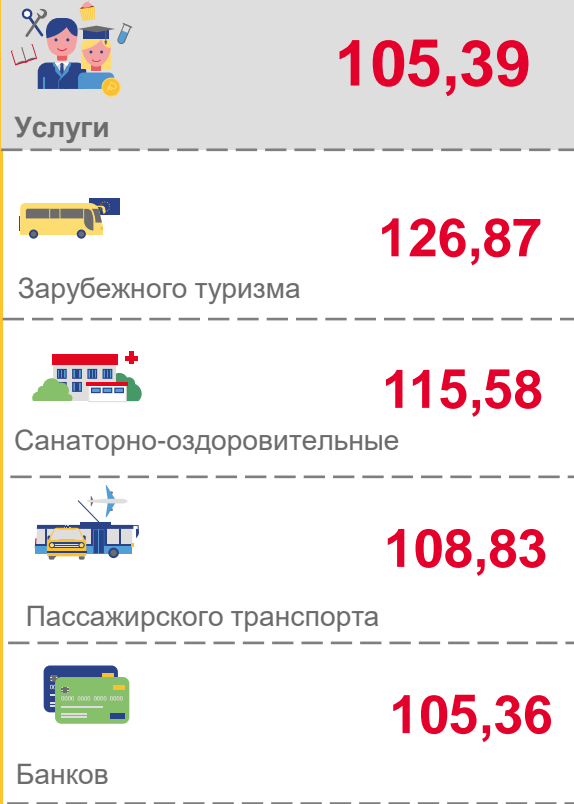
■ июль 2022 г. к июню 2022 г.

■ июль 2023 г. к июню 2023 г.



ИНДЕКСЫ ЦЕН И ТАРИФОВ НА УСЛУГИ

июль 2023 г. в % к декабрю предыдущего года



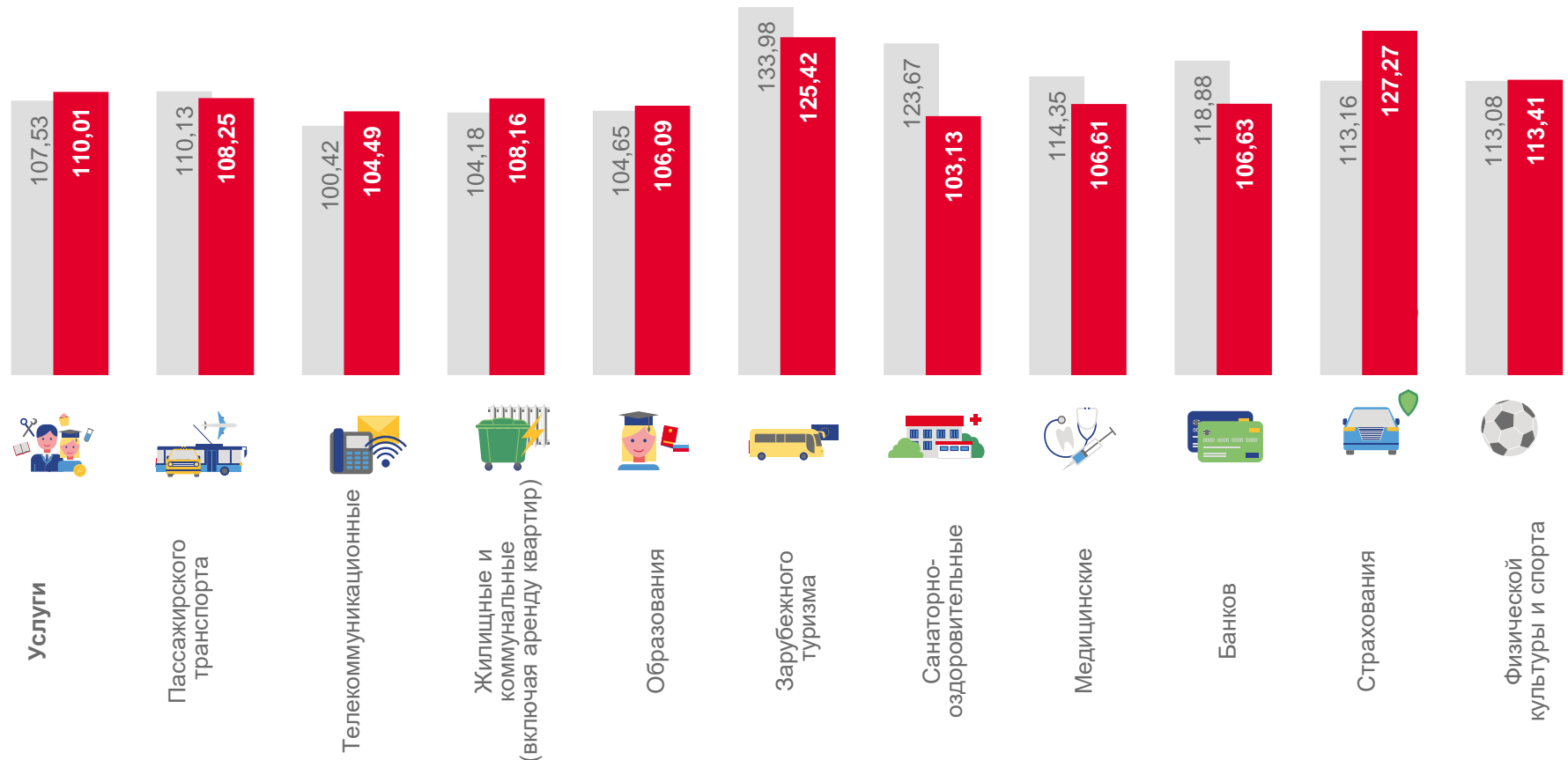
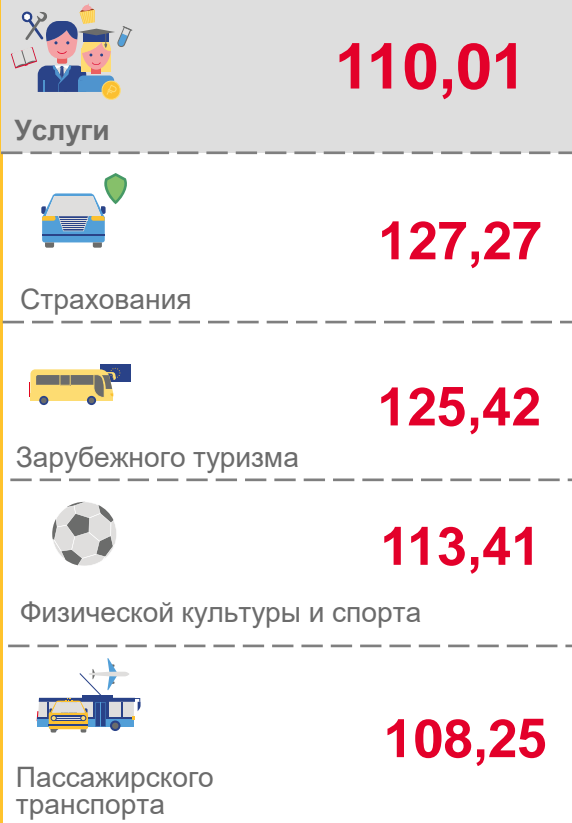
■ июль 2022 г. к декабрю 2021 г.

■ июль 2023 г. к декабрю 2022 г.



ИНДЕКСЫ ЦЕН И ТАРИФОВ НА УСЛУГИ

июль 2023 г. в % к соответствующему месяцу 2022 г.



■ июль 2022 г. к июлю 2021 г.

■ июль 2023 г. к июлю 2022 г.